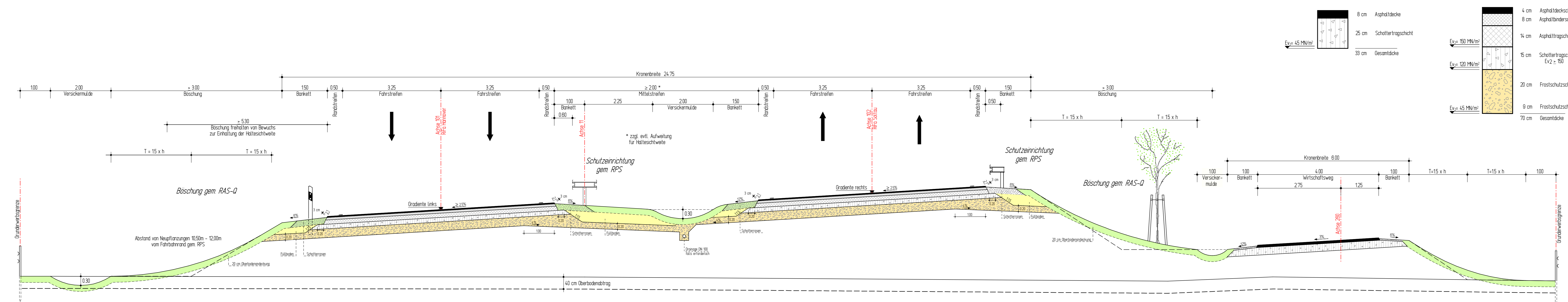
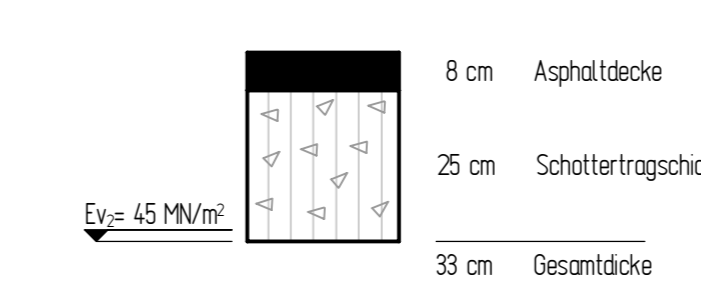


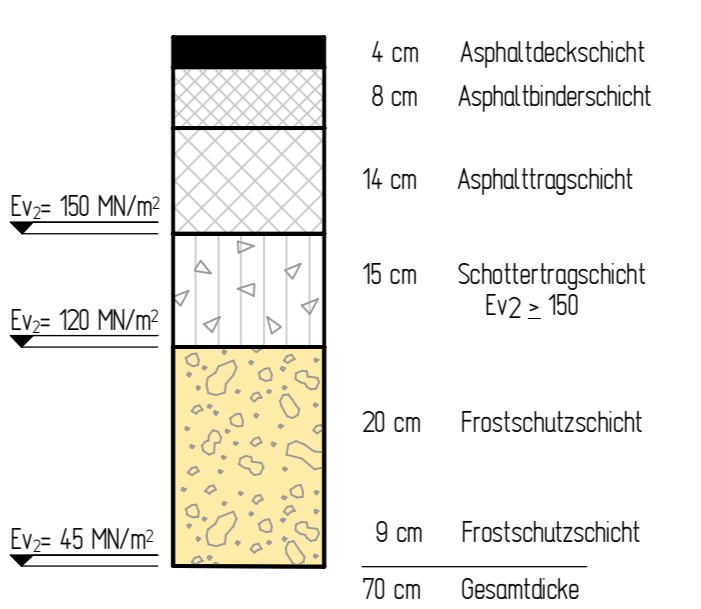
Regelquerschnitt
B 3 (RQ 20.0) Bau-km 25+280 - 26+400



Wirtschaftsweg
Standardbauweise nach RLW 3.2
M:1:10



Fahrbahnbefestigung
gem. RStO 01, Tafel 1, Zeile 3, Bauklasse I
M:1:10



Deckblatt vom 10.09.2009

Planfeststellung

5.			
4.			
3.			
2.			
1.	Wirtschaftsweg Achse 260, Kronenbreite geändert von 4.50 m auf 6.00 m, Asphaltbefestigung	10.09.2009	Winkelmann
Nr.	Art der Änderung	Datum	Aufgestellt

2009-08-27 / 0762 / Ba

INGENIEURGESELLSCHAFT FÜR BAU- UND VERMESSUNGSWESEN

W. ODERMANN - H. KRAUSE		Datum		Name	
Neue Straße 16 21244 Buchholz i.d.N. Tel. (04181) 28 77 0 Fax (04181) 28 77 11 buchholz@odermann-krause.de	Apfelallee 3a 21337 Lüneburg Tel. (04131) 86 34 0 Fax (04131) 86 34 10 lueenburg@odermann-krause.de	bearbeitet	Feb. 2008	Pieper	
Buchholz, den 18.02.2008		gezeichnet	Feb. 2008	Bade	
gez. Odemann		geprüft	Feb. 2008	Odemann	

Straßenbauverwaltung des Landes Niedersachsen

Straße: B 3 von km: 23+340 bis km 28+645
(Nächster Ort): Celle

Unterlage 14.2
Blatt Nr. 2
Reg. Nr.
Datum
Zeichen

B 3 OU Celle (Mittelteil)
Verlegung von NO Celle (B 191) bis SO Celle (B 214)

Regelquerschnitt
B 3 (RQ 20)
Bau-km 25+280 - 26+400
(Achse 11)
Maßstab 1 : 50

Aufgestellt:
Verden, den 22.02.2008
Niedersächsische Landesbehörde für Straßenbau und Verkehr
Geschäftsbereich Verden
PG OU Celle
gez. Winkelmann